

QNUBU



KOMPACT 2.0 MANUAL 600KG

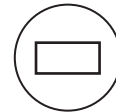


KOMPACT 2.0 MANUAL 600KG

MANUAL DE USUARIO



600 Kg



12 X 6 cm



220V



0-200°C



700W/h



5.4 kg



0-999

Alarma Acústica



NO FUERCE LA MÁQUINA
La garantía no cubre su mal uso

- ✓ LIGERA
- ✓ PORTÁTIL
- ✓ SENCILLA




ES OBLIGATORIO LEER EL MANUAL DE USUARIO



Visita nuestro canal de Youtube para obtener más información sobre el funcionamiento y ajustes de nuestras máquinas.

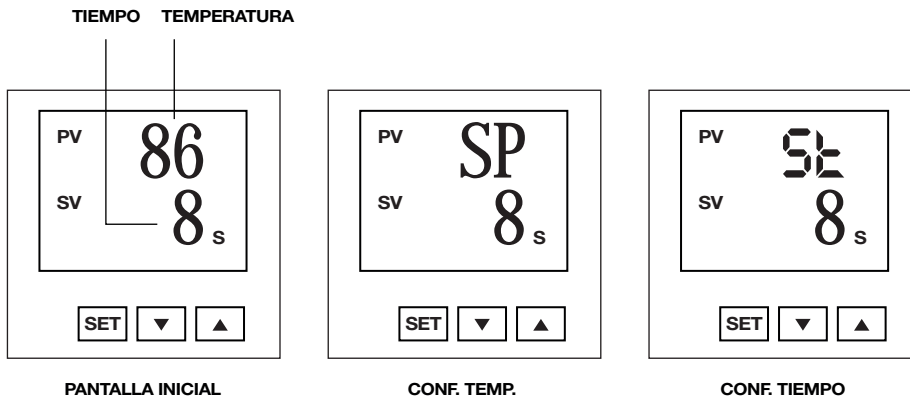
KOMPACT 2.0 MANUAL 600KG



Dimensión:	19.5x13x40cm (Largo x Ancho x Alto) / (L x W x H)
Tamaño plato:	12 x 6 cm
Peso:	G.W 7kg / N.W 5.4kg
Energía:	700W
Corriente:	3.5A
Voltaje:	220V
Frecuencia:	50HZ
Presión:	600 Kg
Temperatura:	0-200°C
Tiempo:	0-999
Certificación:	CE



CONFIGURACIÓN



AJUSTE DE TEMPERATURA Y TIEMPO:



Botón SET



Botón de Aumentar



Botón de Disminuir

Configuración de temperatura:

Presiona el botón de configuración 1 vez, la pantalla muestra “SH” y PV números parpadeando, la temperatura se puede establecer pulsando

Configuración de tiempo:

Presiona el botón de configuración 2 veces, la pantalla muestra “SE” y el tiempo se establece usando los botones para aumentar y disminuir.

Confirmar configuración:

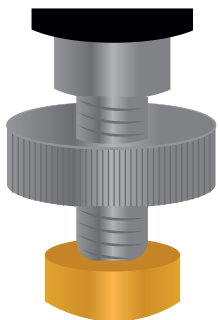
Después de terminar de poner el tiempo y la temperatura debe presionar SET otra vez para confirmar la salida del menú, tras salir las placas comenzarán a calentarse.

Activación temporizador:

Después de cerrar las placas pulse “TIME” para comenzar la cuenta atrás.

AJUSTE DE LA PRESIÓN:

Agujas del reloj: En sentido de las agujas del reloj: aumentar la presión A la izquierda: reducir la presión.



Consejo: Configure bien la temperatura y el tiempo antes de cada prensado y la presión antes de activar el temporizador.




¡NO FUERCE LA PRENSA!

SI INTENTA APLICAR MÁS PRESIÓN PUEDE DAÑAR EL PRODUCTO.


PASOS:



1 Conecte el cable de alimentación y encienda el interruptor.



2 Establezca el tiempo y la temperatura deseados en el controlador.



3 Espere hasta que la prensa alcance la temperatura establecida.



4 Cuando se alcanza la temperatura deseada, inserte su material, baje la manivela de presión y presione el botón de cuenta regresiva.



5 Cuando termina la cuenta regresiva, la prensa emitirá un pitido; luego, levante la manivela y retire el material prensado.

1. Asegúrese de que el dispositivo se utiliza en un entorno adecuado, mantener la máquina lejos de niños.

2. Apague la maquina cuando termine de usar.

3. Por favor, tenga cuidado de no tocar la placa de calentamiento cuando se calienta.



De conformidad con lo dispuesto en el artículo 120 del Real Decreto Legislativo 1/2007, de 16 de noviembre, por el que se aprueba el texto refundido de la Ley General para la Defensa de los Consumidores y Usuarios y otras leyes complementarias este producto viene garantizado por el fabricante por un periodo de tres años desde su fecha de compra.

Para todos aquellos supuestos que no resulten legalmente imperativos o no estén incluidos en este cuerpo normativo, se estará al contrato de compraventa entre las partes y de manera supletoria a lo establecido en el Código Civil o cualquier otra norma sectorial que resulte de aplicación.

El régimen de comprobación, reclamación, garantía y posibilidad de renuncia o devolución insta al consumidor a que se asegure de la naturaleza, características, condiciones y utilidad o finalidad del bien o servicio y que este pueda reclamar con eficacia en caso de error, defecto o deterioro, al igual que pueda hacer efectivas las garantías de calidad o nivel de prestación ofrecidos, y obtener la devolución equitativa del precio del bien, total o parcialmente, en caso de incumplimiento o cumplimiento defectuoso o el reemplazamiento por otro bien en correctas condiciones de funcionamiento.

El presente derecho de garantía se activa con la compra y efectiva puesta a disposición del cliente. Su ejercicio requiere aportar ticket o factura de compra original, así como presentar el producto sin ningún tipo de señal de uso inadecuado, con los correspondientes sellos de garantía intactos.

El fabricante se reserva el derecho de comprobar la correspondencia de los datos recogidos en la factura con los del producto. La discordancia entre los mismos se presume como un intento de fraude reprimido y castigado por la ley.

NULIDAD DE LA GARANTÍA

La presente garantía queda anulada en caso de que se haya alterado, modificado, abierto, golpeado o reparado el producto o alguno de sus componentes.

Del mismo modo, se entenderá que el producto era conforme, anulándose la garantía del fabricante cuando:

- Se haya hecho un uso inadecuado del mismo, tomando como referencia el uso y destino normal de un producto de su tipo, gama y características.
- Se haya utilizado contraviniendo las indicaciones del manual de usuario o sus especificaciones técnicas.
- No se le practique un mantenimiento, cuidado o limpieza adecuados.
- Haya sufrido manipulación indebida.
- Presente daños como consecuencia de una deficiente instalación del usuario, incluyendo los accesos a la red eléctrica.
- Haya sido sometido a la acción de agentes externos como agua, ácido o cualquier otro producto nocivo químico, obstructivo o corrosivo.
- Se haya procedido a su reparación o se haya intentado la misma por otra empresa o persona no autorizada por el fabricante. Se incluye la sustitución de piezas por otras, con independencia de que sean originales del fabricante.

El ejercicio del derecho de garantía comporta la reparación, sustitución o la devolución del dinero a elección del cliente. Dentro de los términos marcados por la ley, el fabricante se reserva el derecho de devolución para los casos en que resulte antieconómica la reparación o sustitución, o no fuere posible entregar un producto de similares características.

DATOS



1. NOMBRE Y APELLIDOS DE LA PERSONA QUE EJECUTA LA GARANTÍA:

2. FECHA DE COMPRA: (Desde que el cliente toma posesión del producto)

3. LUGAR DE COMPRA:

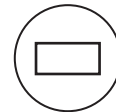
4. NÚMERO DE SERIE:

5. MODEL:

KOMPACT 2.0 MANUAL 600KG USER MANUAL



600 Kg



12 X 6 cm



220V



0-200°C



700W/h



5.4 kg



0-999
Acoustic alarm



DON'T FORCE THE MACHINE

The warranty does not cover wrong use

- ✓ LIGHTWEIGHT
- ✓ PORTABLE
- ✓ SIMPLE USE



IS MANDATORY READ THE MANUAL OF USER



Visit our Youtube channel for more information about our machine operation and adjustments.

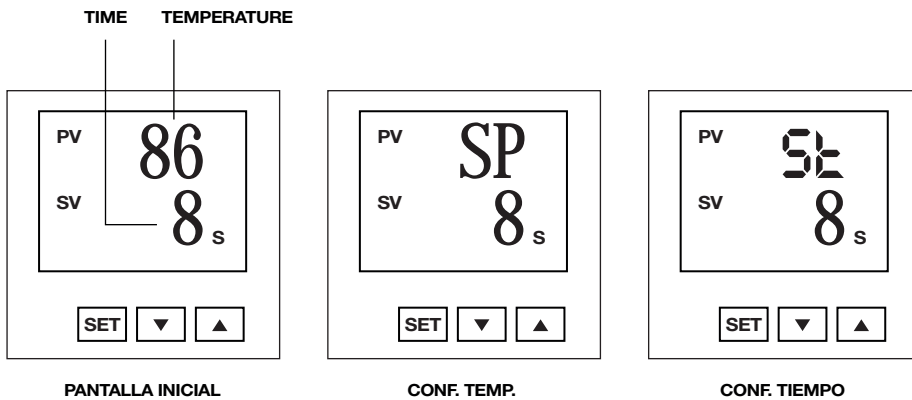
KOMPACT 2.0 MANUAL 600KG



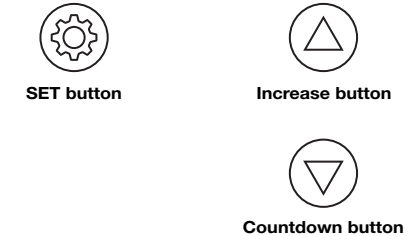
Dimention:	19.5x13x40cm (L x W x H)
Plate size:	12 x 6 cm
Weight :	G.W 7kg / N.W 5.4kg
Power :	700W
Current :	6.5A
Voltage :	220V
Frequency :	50HZ
Pressure :	600 Kg
Temperature :	0-200°C
Time :	0-999
Certification :	CE



CONFIGURATION



TEMPERATURE & TIME SETTING:



Temperature configuration:

Press the configuration button once; the display shows “SH” and PV numbers blinking; the temperature can be selected by pressing.

Time configuration:

Press the configuration button twice; the display shows “SE” and the time is set by using the buttons to increase and decrease.

Confirm configuration:

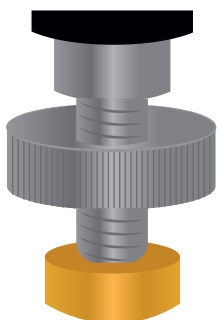
After establishing the time and the temperature, you should press SET again to confirm and exit the menu; after exiting, the plates will begin to heat up.

Timer activation:

After closing the plates, press “TIME” to start the countdown.

PREASSURE ADJUSTMENT:

Clockwise: Increase pressure Counterclockwise: On the left: reduce pressure.




Tips: Every press Pressure is set well. If you still need to increase or decrease pressure, please adjust by the screw before setting a temperature.




DO NOT FORCE THE PRESS!
IF YOU TRY TO APPLY MORE PRESSURE MAY DAMAGE THE PRODUCT .


WORKING STEPS:



Connect the power cord and turn the switch on.



Set the desired time and temperature on the controller.



Wait until the press reaches the set temperature.



When the desired temperature is reached, insert your material, lower the pressure handle and press the countdown button.



When the countdown is over, the press will make a beep sound; the, raise the handle and remove the pressed material.

1. Make sure that the device is used in an appropriate environment, keep machine away from kids.

2. Power off the machine when finish using.

3. Please be careful not to touch the heating plate when it is heated.



In accordance with the stipulations in article 120 of Royal Legislative Decree 1/2007, of 16 November, which approves the revised text of the General Law for the Defence of Consumers and Users and other complementary laws, this product is guaranteed by the manufacturer for a period of three years from the date of purchase.

For any cases that are not legally imperative or that do not fall within the scope of this set of regulations, the sales and purchase contract between the parties shall apply in addition to the stipulations set out in the Spanish Civil Code or any other applicable set of regulations.

The system of verifications, claims, guarantees and returns urges consumers to check the nature, features, conditions and utility or purpose of the goods or services. They also urge customers to ensure that they can effectively make a claim in the event of error, defect or damage, and to check that they can also make use of the guarantees for the quality or level of service offered, and obtain a fair refund for the price of the item, either in full or in part, in the event of non-compliance or defective performance, or a replacement for another item in proper working order.

This guarantee shall become effective upon purchase and delivery to the customer. To exercise this guarantee, the original receipt or purchase invoice is required. The product must also be presented and show no indications of improper usage, and the corresponding guarantee seals must be intact.

The manufacturer reserves the right to check the conformity between the data included in the invoice and that of the product. Any discrepancy between the two shall be presumed to be an attempt to defraud and is punishable by law.

INVALIDITY OF THE GUARANTEE

This guarantee shall be considered void if the product or any of its components are altered, modified, opened, knocked or repaired.

In the same way, it shall be understood that the product was in perfect condition, and the manufacturer's guarantee shall be cancelled when:

- There has been improper usage of the product, taking the normal usage and purpose of a product of its kind, range and features as a reference point.
- It has been used in such a way that violates the user manual's instructions or the technical specifications.
- Proper maintenance, care or cleaning has not been carried out.
- It has been handled incorrectly.
- It has been damaged as a result of the user's poor installation, including connections to the electrical network.
- It has been subject to external agents such as water, acid or any other harmful chemical, obstructive or corrosive products.
- Repair of the product has been carried out or repairs have been attempted by another company or individual that is unauthorised by the manufacturer. This includes the replacement of parts, regardless of whether or not these are manufacturer originals.

By exercising this right to guarantee, the customer can choose between a repair, a replacement or the reimbursement of the money. Within the terms established by law, the manufacturer reserves the right of reimbursement in cases where it is uneconomical to repair or replace the product, or when it is not possible to deliver a product with similar features.

DATA

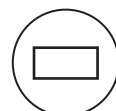


1. NAME AND SURNAME OF THE PERSON EXERCISING THE GUARANTEE:
2. DATE OF PURCHASE: (From when the customer takes possession of the product)
3. PLACE OF PURCHASE:
4. SERIAL NUMBER:
5. MODEL:

KOMPACT 2.0 MANUAL 600KG MODE D'EMPLOI



600 Kg



12 X 6 cm



220V



0-200°C



700W/h



5.4 kg



0-999

Alarme sonore



NE FORCEZ PAS L'APPAREIL

La garantie ne couvre pas l'usage abusif

- ✓ LÉGÈRE
- ✓ PORTABLE
- ✓ SIMPLE



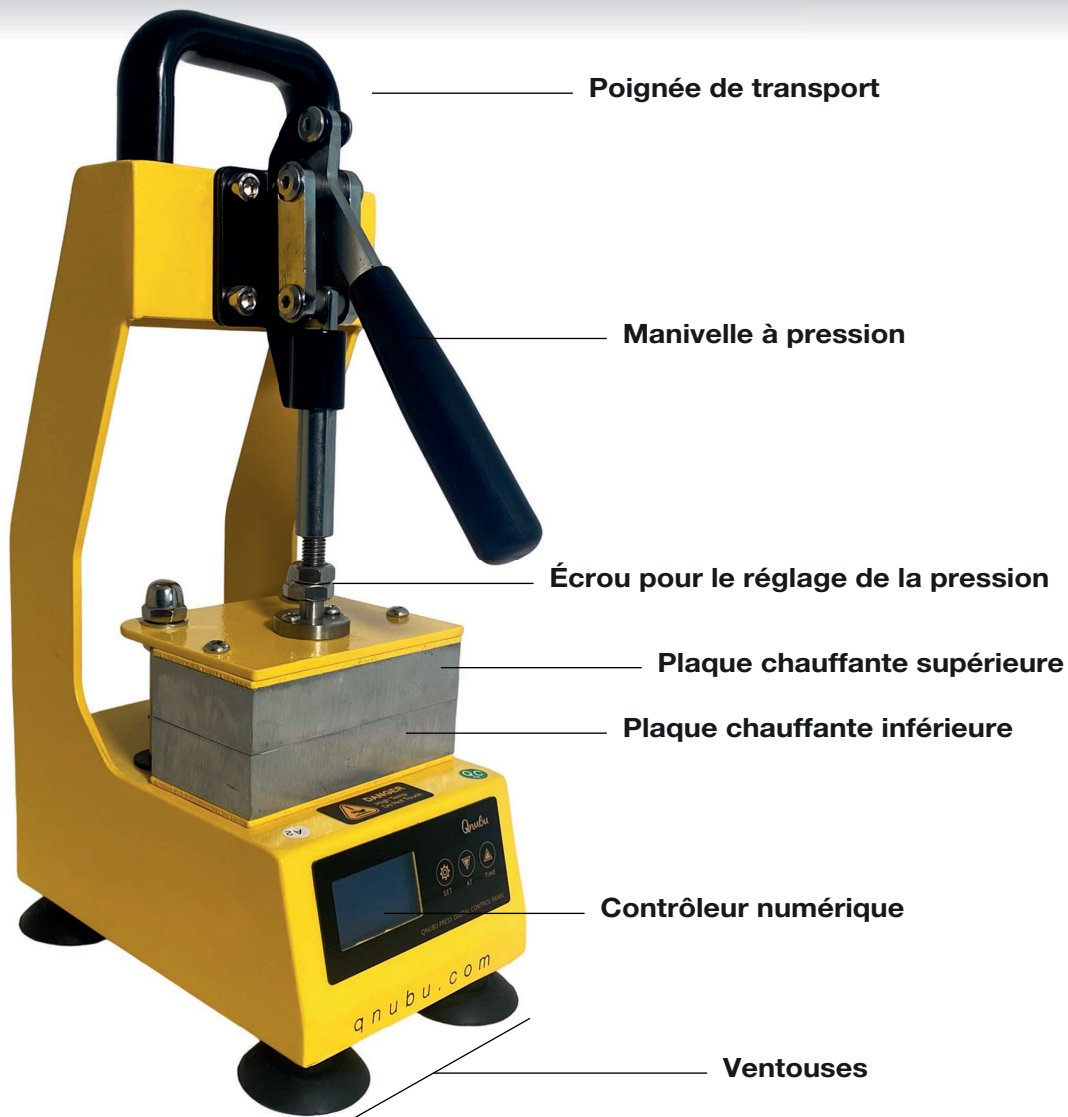
IL EST OBLIGATOIRE DE LIRE LE MODE D'EMPLOI



 **YouTube**

Visitez notre chaîne YouTube pour plus d'informations sur le fonctionnement et les réglages de nos appareils.

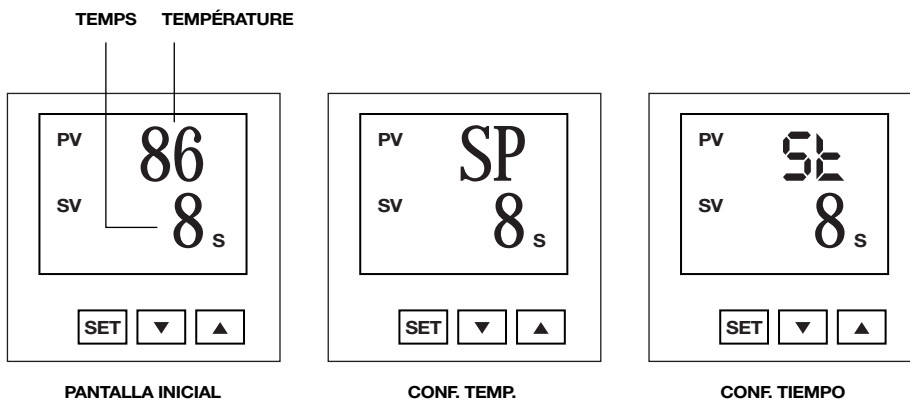
KOMPACT 2.0 MANUAL 600KG



Dimension:	19.5x13x40cm (L x W x H)
Taille de l'assiette:	12 x 6 cm
Poids:	G.W 7kg / N.W 5.4kg
Énergie:	700W
Courant:	3.5A
Tension:	220V
Fréquence:	50HZ
Pression:	600 Kg
Température:	0-200°C
Temps:	0-999
Certificat:	CE



PARAMÈTRES



RÉGLAGE DE LA TEMPÉRATURE ET DE L'HEURE



Bouton SET



Bouton Augmenter



Bouton Compte à rebours

Réglage de la température :

Appuyez 1 fois sur le bouton de réglage, l'écran affiche « SH » et PV les numéros clignotent, la température peut être réglée en appuyant sur

Réglage de l'heure :

Appuyez 2 fois sur le bouton de réglage. L'écran affiche « SE » et l'heure est réglée à l'aide des boutons « augmenter » et « diminuer »

Enregistrer les paramètres :

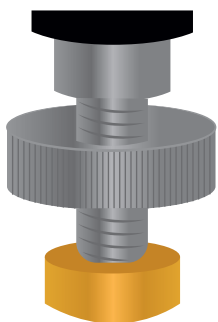
Une fois que vous avez fini de régler l'heure et la température, vous devez appuyer à nouveau sur SET pour confirmer la sortie du menu. Après avoir quitté le menu, les plaques commenceront à chauffer.

Activation de la minuterie :

Après avoir fermé les plaques, appuyez sur « TIME » pour lancer le compte à rebours.

PARAMÈTRE DE LA PRESSION :

Aiguilles de l'horloge : Sens des aiguilles d'une montre : augmenter la pression
Sens inverse des aiguilles d'une montre : diminuer la pression.




Conseils: Réglez la température et l'heure avant chaque pression et la pression avant d'activer la minuterie.




DO NOT FORCE THE PRESS!
IF YOU TRY TO APPLY MORE PRESSURE MAY DAMAGE THE PRODUCT .


ÉTAPES :



Branchez le câble d'alimentation, allumez l'interrupteur.



Réglez la durée et la température souhaitées sur le contrôleur.



Attendez que la presse atteigne la température programmée.



Lorsqu'elle atteint la température souhaitée, insérez votre matériau, abaissez la manivelle de pression et appuyez sur le bouton de compte à rebours.



A la fin du compte à rebours, la presse émet un bip. Relevez ensuite la manivelle et retirez le matériau pressé.

1. Veillez à ce que l'appareil soit utilisé dans un environnement approprié, tenez l'appareil hors de portée des enfants.

2. Éteignez la machine lorsque vous avez fini de l'utiliser.

3. Veillez à ne pas toucher la plaque chauffante lors du chauffage.



Conformément aux dispositions de l'article 120 du Décret royal 1/2007 du 16 novembre, approuvant la révision de la Loi générale pour la défense des consommateurs et des usagers ainsi que d'autres lois complémentaires, ce produit est garanti par le fabricant pour une période de trois ans à compter de sa date d'achat.

Pour tous les cas non soumis à la législation ou n'y étant pas inclus, le contrat de vente entre les parties et, de manière supplétive, les dispositions du Code civil ou toute autre réglementation éventuelle concernant le secteur seront applicables.

Le système de vérification, de réclamation, de garantie et de possibilité de renonciation ou de remboursement incite le consommateur à s'assurer de la nature, des caractéristiques, des conditions et de l'utilité ou de la destination du bien ou du service et à pouvoir effectuer efficacement une réclamation en cas d'erreur, de défaut ou de détérioration du bien ou du service, ainsi qu'à rendre effectives les garanties de qualité ou de performance offertes, et à obtenir un remboursement équitable du prix du bien, en tout en partie, en cas de non-conformité ou de performance défectueuse ou de remplacement par un autre bien en bon état de fonctionnement.

Ce droit à la garantie est déclenché par l'achat et la mise à disposition effective du bien au client. Son exercice nécessite la présentation de la facture ou du reçu d'achat original, ainsi que la présentation du produit sans aucun signe d'utilisation inappropriée et les documents de garantie correspondants intacts.

Le fabricant se réserve le droit de vérifier la correspondance des informations figurant sur la facture avec celles du produit. Toute divergence entre les deux est présumée être une tentative de fraude, punie par la loi.

NULLITÉ DE LA GARANTIE

La présente garantie est réputée nulle si le produit ou l'un de ses composants a été altéré, modifié, ouvert, endommagé ou réparé.

De même, il sera entendu que le produit était conforme, et la garantie du fabricant sera annulée :

- Lorsque le produit aura été utilisé de manière inappropriée, en prenant comme référence l'utilisation et le destination habituelles d'un produit du même type, de même gamme et de mêmes caractéristiques ;
- Si le produit a été utilisé en violation des instructions du manuel d'utilisation ou de ses spécifications techniques ;
- Si le produit n'est pas correctement entretenu, soigné ou nettoyé ;
- Si le produit a été altéré ;
- Si le produit est endommagé à la suite d'une installation défective de la part de l'utilisateur, y compris l'accès au réseau électrique ;
- Si le produit a été soumis à l'action d'agents extérieurs tels que l'eau, l'acide ou tout autre produit chimique nocif, obstructif ou corrosif ;
- Si la réparation a été effectuée ou tentée par une autre société ou personne non autorisée par le fabricant. Cela inclut le remplacement de pièces par d'autres, qu'elles soient ou non d'origine du fabricant.

L'exercice du droit à la garantie signifie la réparation, le remplacement ou le remboursement au choix du client. Dans les termes établis par la loi, le fabricant se réserve le droit de retourner le produit dans les cas où il n'est pas rentable de le réparer ou de le remplacer, ou lorsqu'il ne lui est pas possible de livrer un produit aux caractéristiques similaires.

DONNÉES

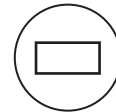


1. NOM ET PRÉNOM DE LA PERSONNE QUI UTILISE LA GARANTIE :
2. DATE D'ACHAT (moment à partir duquel le client a pris possession du produit) :
3. LIEU D'ACHAT :
4. NUMÉRO DE SÉRIE :
5. MODÈLE :

KOMPACT 2.0 MANUAL 600KG BEDIENUNGSSANLEITUNG



600 Kg



12 X 6 cm



220V



0-200°C



700W/h



5,4 kg



0-999

Akustischer Alarm



**BEDIENEN SIE DIE MASCHINE
NICHT MIT GEWALT**

Die garantie deckt keinen
missbräuchlichen umgang damit ab.

- ✓ LICHT
- ✓ LAPTOP
- ✓ EINFACH




DAS LESEN DES BENUTZERHANDBUCHS IST VERPFLICHTEND



 **YouTube**

Besuchen Sie unseren YouTube-Kanal, um mehr über die
Bedienung und Einstellung unserer Maschinen zu erfahren.

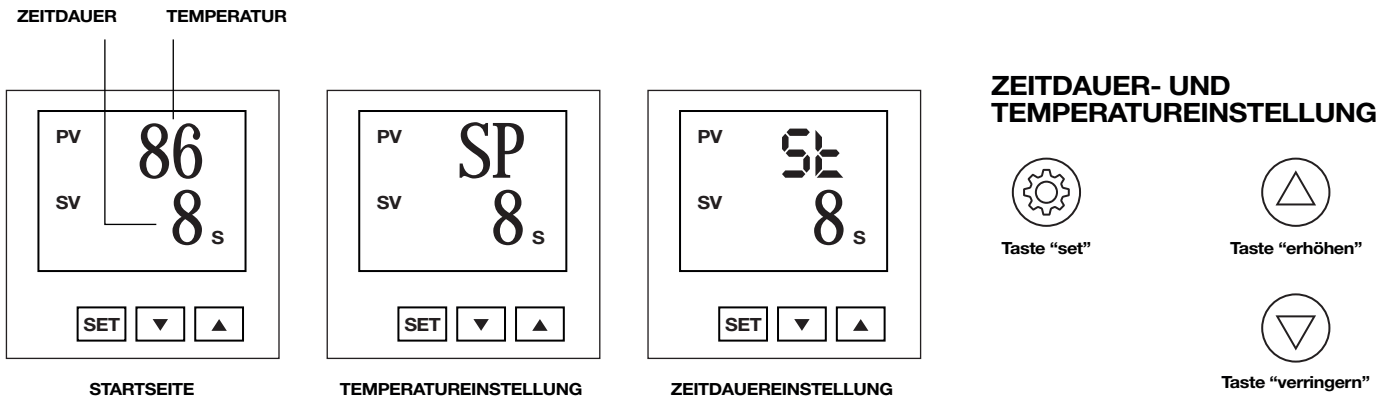
KOMPACT 2.0 MANUAL 600KG



Abmessungen:	19.5x13x40cm (L x W x H)
Plattengröße:	12 x 6 cm
Gewicht:	G.W 7kg / N.W 5.4kg
Antrieb:	700W
Strom:	3.5A
Spannung:	220V
Frequenz:	50HZ
Druck:	600 Kg
Temperatur:	0-200°C
Zeitdauer:	0-999
Zertifizierung:	CE



KONFIGURATION



Temperatureinstellung:

Drücken Sie einmal auf die Einstelltaste. Daraufhin zeigt das Display „SH“ an. Während die PV-Nummern blinken, kann die Temperatur durch Drücken der entsprechenden Tasten eingestellt werden.

Zeitdauereinstellung:

Drücken Sie zweimal auf die Einstelltaste. Daraufhin zeigt das Display „SE“ an. Die Zeitdauer kann durch Betätigung der Tasten zum Erhöhen und Verringern eingestellt werden.

Einstellung bestätigen:

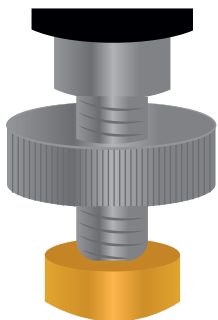
Nachdem Sie die Zeitdauer- und Temperatureinstellungen vorgenommen haben, müssen Sie erneut auf SET drücken, um die Einstellungen zu bestätigen. Daraufhin beginnen sich die Platten aufzuheizen.

Timer-Aktivierung:

Drücken Sie nach dem Schließen der Platten auf „TIME“, um den Countdown zu starten.

DRUCKEINSTELLUNG:

Im Uhrzeigersinn: Im Uhrzeigersinn: Druck erhöhen. Gegen den Uhrzeigersinn: Druck verringern.



Tipp: Stellen Sie vor jedem Pressen Temperatur und Zeit und vor Aktivierung des Timers den Druck richtig ein.



EMPFEHLUNG!


GEHEN SIE MIT DER PRESSE NICHT GEWALTSAM UM. WENN SIE EINEN STÄRKEREN DRUCK AUSÜBEN, KÖNNTEN SIE DAS PRODUKT BESCHÄDIGEN.



Stecken Sie das Netzkabel ein und betätigen Sie die Einschalttaste.



Stellen Sie in der Steuerung die gewünschte Zeit und Temperatur ein.



Warten Sie, bis die Presse die gewünschte Temperatur erreicht hat.



Legen Sie Ihr Material hinein, sobald die gewünschte Temperatur erreicht ist, ziehen Sie den Griff der Presse nach unten und betätigen Sie die Countdown-Taste.



Sobald der Countdown abgelaufen ist, ertönt ein Piepen aus der Presse. Ziehen Sie dann am Griff nach oben und entnehmen Sie das gepresste Material.

- 1.** Stellen Sie sicher, dass die Maschine in einer geeigneten Umgebung verwendet wird, und halten Sie Kinder von dem Gerät fern.
- 2.** Schalten Sie die Maschine nach dem Gebrauch aus.
- 3.** Achten Sie unbedingt darauf, die Heizplatten während des Aufheizens nicht zu berühren.



Gemäß den Bestimmungen von Artikel 120 des Königlichen Gesetzesdekrets 1/2007 vom 16. November, mit dem der überarbeitete Text des Allgemeinen Gesetzes zum Schutz von Verbrauchern und Nutzern und andere ergänzende Gesetze verabschiedet wurden, gewährt der Hersteller für dieses Produkt eine Garantie von drei Jahren ab dem Kaufdatum.

Für alle gesetzlich nicht zwingend vorgeschriebenen oder nicht in diesem Gesetzeswerk enthaltenen Sachverhalte wird der Kaufvertrag zwischen den Parteien durch den Kaufvertrag zwischen den Parteien und ergänzend durch die Bestimmungen des Zivilgesetzbuches oder jede andere anwendbare branchenspezifische Verordnung geregelt.

Das Kontroll-, Reklamations- und Garantiesystem sowie die Möglichkeit der Aufhebung oder Rückerstattung des Kaufpreises fordern den Verbraucher auf, sich über die Art, die Eigenschaften, die Bedingungen und den Nutzen oder Zweck der Ware oder Dienstleistung zu vergewissern und im Falle eines Fehlers, eines Mangels oder einer Verschlechterung der Ware oder Dienstleistung Ansprüche geltend zu machen sowie die angebotenen Qualitäts- oder Leistungsgarantien in Anspruch zu nehmen und im Falle der Nichterfüllung oder mangelhaften Leistung oder des Ersatzes durch eine andere Ware in einwandfreiem Zustand eine entsprechende Erstattung des Kaufpreises, ganz oder teilweise, zu erhalten.

Dieser Garantieanspruch wird durch den Erwerb und durch die tatsächliche Verfügbarkeit des Produktes seitens des Kunden wirksam. Zur Inanspruchnahme dieser Garantierechte ist die Vorlage des originalen Kaufbelegs oder der Originalrechnung sowie das Vorzeigen des Produkts erforderlich, wobei die entsprechenden Gewährleistungssiegel unversehrt sein müssen und keine Anzeichen von unsachgemäßem Gebrauch vorhanden sein dürfen.

Der Hersteller behält sich das Recht vor, die Übereinstimmung der Angaben auf der Rechnung mit denen des Produkts zu überprüfen. Jegliche Unstimmigkeit wird als Betrugsversuch gewertet, der strafrechtlich verfolgt wird.

ERLÖSCHUNG DER GARANTIE

Dieser Garantieanspruch erlischt, wenn das Produkt oder eine seiner Bestandteile verändert, modifiziert, geöffnet, beschädigt oder repariert worden ist.

Ebenso wird davon ausgegangen, dass das Produkt den Anforderungen entsprochen hat, sodass die Herstellergarantie unter folgenden Umständen erlischt:

Es wurde unsachgemäß verwendet, unter Berücksichtigung der normalen Verwendung und Bestimmung eines Produkts dieser Art, Baureihe und Eigenschaften.

Es wurde entgegen den in der Bedienungsanleitung oder in den technischen Daten enthaltenen Angaben verwendet.

Es wurde nicht ordnungsgemäß gewartet, gepflegt oder gereinigt.

Es wurde manipuliert.

Es wurde infolge einer mangelhaften Installation durch den Benutzer beschädigt, einschließlich der Stromanschlüsse.

Es wurde äußeren Einflüssen wie Wasser, Säuren oder anderen schädlichen chemischen, hinderlichen oder korrosiven Produkten ausgesetzt.

Es wurden Reparaturen von einem anderen Unternehmen oder einer nicht vom Hersteller autorisierten Person durchgeführt oder es wurde versucht, diese durchzuführen. Dazu gehört auch das Auswechseln von Komponenten, unabhängig davon, ob es sich um Originalteile des Herstellers handelt.

Die Inanspruchnahme des Garantierechts beinhaltet wahlweise Reparatur, Ersatz oder Erstattung. Im Rahmen der gesetzlichen Bestimmungen behält sich der Hersteller das Recht vor, das Produkt zurückzusenden, wenn die Reparatur oder der Umtausch des Produkts unwirtschaftlich ist oder wenn es nicht möglich ist, ein Produkt mit ähnlichen Eigenschaften zu liefern.

1. VOR- UND NACHNAME DER PERSON, DIE EINE GARANTIE LEISTET:
2. KAUFDATUM: (Ab dem Zeitpunkt, an dem der Kunde das Produkt in Besitz nimmt)
3. ORT DES KAUFES:
4. SERIENNUMMER:
5. MODELL:

GAMA DE PRENSAS




600 KG



1 TON



2 TON



6 TON



10 TON



20 TON



20 TON

QNUBU